

颱風來了， 做好準備工作很重要

易讀版防颱須知




強大風雨



淹水



土石流



目錄

認識颱風

- 知道颱風的威力 1
- 知道颱風警報 3

颱風來之前，要做的事

- 知道最新訊息 4
- 知道避難收容所的位置 5
- 知道家人的聯絡方法 6
- 知道 **1991** 報平安專線 7
- 提早做好準備 9
- 住家危險，要去安全的地方 14
- 小活動 1 18

颱風來了，要小心

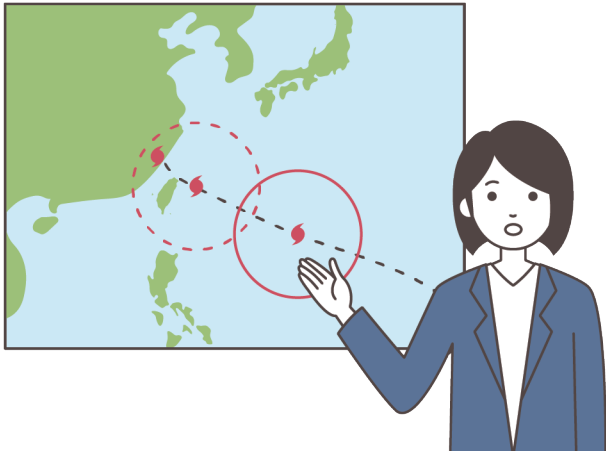
- 不能做的事 19
- 待在室內最安全 21

颱風過後，要注意的事


- 解除颱風警報 22
- 打掃環境 23
- 注意飲食衛生 25
- 出門避開危險 26
- 小活動 2 27

認識颱風

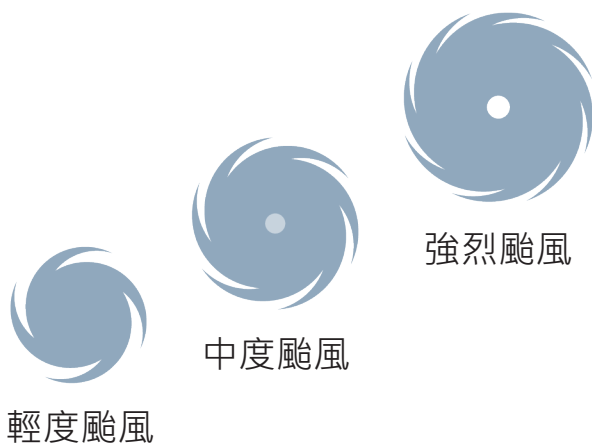
知道颱風的威力



- ▶ 颱風，和平常吹到的風不一樣，是很強大的風。
颱風像一個陀螺，很快速的一直轉，邊轉圈，邊移動。



- ▶ 颱風轉的很快，所以中間會有一個洞，就是大家說的颱風眼。



- ▶ 颱風有輕度颱風、中度颱風和強烈颱風 3 種。都會有很大的風和雨，都要小心。



- ▶ 颱風來了，
會有很強大的風雨。



- ▶ 颱風來了，
有些地方會淹水。



- ▶ 颱風來了，
有些地方會發生**土石流** *。

* **土石流**，是山上的石頭和土，
被颱風的大風雨沖刷之後，
滑落下來。




- ▶ 颱風眼經過時，要注意，
會一下子沒有風雨，很平靜，
過一下子，又出現大風大雨。


知道颱風警報



- ▶ 有颱風接近台灣時，氣象局會發布颱風警報，通知大家，做好準備。



- ▶ **海上颱風警報**
台灣周圍的海面上，有颱風正在接近，氣象局會發布海上颱風警報。



- ▶ **陸上颱風警報**
確定颱風會往台灣來，在颱風到達台灣陸地之前，氣象局會發布陸上颱風警報。



中央氣象局要同時發布陸上和海上颱風警報，就會告訴大家是**海上陸上颱風警報**。

颱風來之前，要做的事

知道最新訊息



- ▶ 從電視、廣播、網路，
可以知道颱風的訊息。



- ▶ 打 ☎ 166、☎ 167 氣象語音專線，
可以知道颱風的訊息。



打 ☎ 166 會聽到國語的訊息，
打 ☎ 167 會聽到台語、客語、英語的訊息。

知道避難收容所的位置

避難收容處所有室內和室外 2 種，颱風時，要去室內避難收容處所。

1. 室內避難收容處所




避難收容處所
Evacuation Shelter

XX 活動中心
Activity Center

空間面積 800m²
容納人數 200人

XX區公所 10X年X月製作
(02) 2211-2211



2. 室外避難收容處所




避難收容處所
Evacuation Shelter


XX 森林公園
Taipei Forest Park

空間面積：151,796m²
容納人數：37,949人

XX區公所 10X年X月製作
(02) 1122-2211



知道家人的聯絡方法



► 把家人的電話號碼貼在電話旁邊。



► 把家人的電話號碼存在
手機通訊錄。
不知道怎麼儲存，要問人。



► 手機通訊錄可以儲存很多人的
電話號碼，打電話很方便。

知道 1991 報平安專線



- ▶ 📞 1991 是用來報平安的，我可以留言，也可以聽家人的留言。



- ▶ 有**嚴重災害** * 時，政府的中央災害應變中心會開放 📞 1991，注意！ 📞 1991 平常沒有開放。

- * **嚴重災害**，就是因為很大的颱風、地震和水災，讓很多人不見了，很多房子壞掉了，也沒辦法去上班和上課。

☎ 1991 報平安的方法



❶ 打☎ 1991。



❷ 依照電話中的語音指示，
輸入約定電話*。

* 約定電話是我和家人說好，
危險時要打的電話號碼。



❸ 留言，告訴家人我很平安。



如果想知道家人的平安，也可以打☎ 1991，
聽指示輸入約定電話，就可以聽到家人的留言。

提前做好準備

準備避難包



- ▶ 準備緊急避難包，
緊急避難包，是裝水、食物、
現在在吃的藥
和重要東西的包包。



- ▶ 把緊急避難包
放在方便拿的地方，
例如：門的旁邊。




- ▶ 要去安全的地方時，
記得要帶著緊急避難包。

放入緊急避難包的東西

水	食物	現在吃的藥
		
保暖衣物	手套	急救用品
		
手電筒和電池	雨衣	收音機
		
身分證影本	健保卡影本	錢、存摺和印章
		
哨子	家人通訊錄	我最重要的東西
		

- 水和食物要準備 3 天的份量。
- 每 6 個月，檢查包包 1 次。
假如食物放太久，不能吃，要換上新的食物。
- 也可以準備手機的行動電源。

準備日用品和檢查居家安全



▶ 準備吃的東西和可以喝的水。



▶ 把可以用的水桶、水盆都裝滿水。
如果停水，可以用。



▶ 把容易破掉的東西，
放入櫃子或抽屜。



容易破掉的東西，
也可以用繩子、膠帶固定。



- ▶ 如果停水，
可以喝緊急避難包裡面的水。



颱風來了，
如果突然停水，
可以打 ☎ 1910，
請自來水公司幫忙處理。




- ▶ 如果停電，
可以用緊急避難包裡面的手電筒，
盡量不要使用蠟燭，
如果翻倒可能會造成火災。



颱風來了，
如果突然停電，
可以打 ☎ 1911，
請台電公司幫忙處理。




- ▶ 每一扇窗都要檢查。
窗戶關不起來或是破掉了，
要找人修理。



▶ 颱風來了，把窗戶全部關起來。



▶ 移走窗戶附近的東西，
避免被雨水淋到。



▶ 把懸掛的東西拿下來放在地上。

住家危險，要去安全的地方



- ▶ 颱風來了，住在山坡地，容易山崩、土石流，要去安全的地方，記得帶緊急避難包。



- ▶ 颱風來了，住在比較低的地方，容易淹水，要去安全的地方，記得帶緊急避難包。



颱風快要來了，如果還在外面，要趕快回家，或是去安全的地方。也可以把自己的位置和路線告訴家人，讓家人放心。

安全的地方



- ▶ 親戚、朋友的住家，
如果是安全的，可以去。



出發之前，
要聯絡親戚、朋友，
確定他們的家可以去。



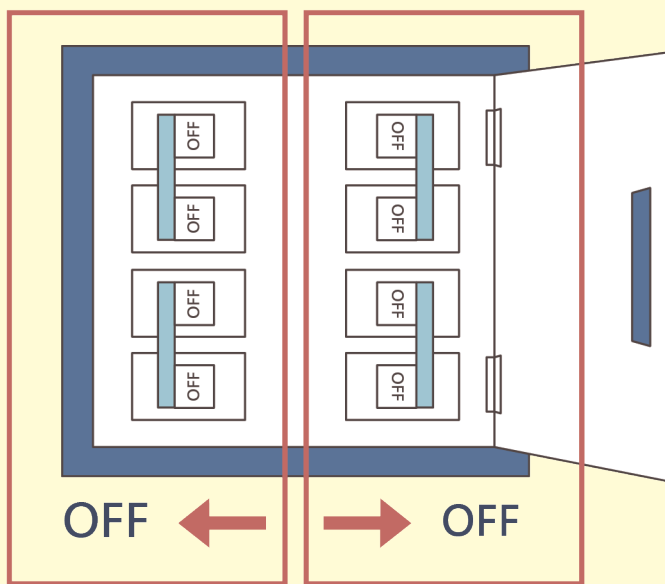
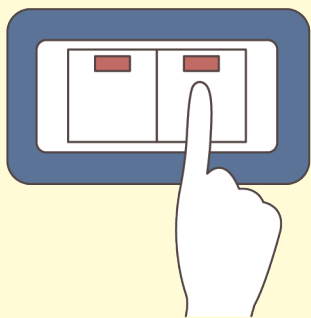
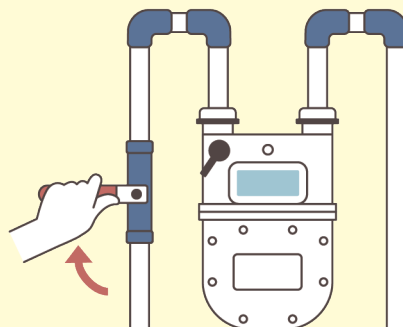
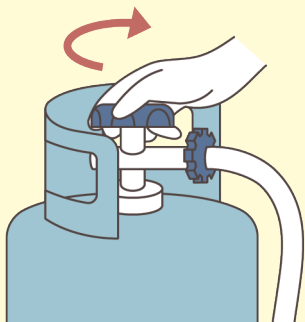
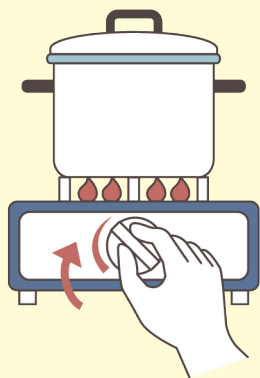
- ▶ 室內避難收容處所，
是發生颱風或地震等災害時，
可以去的地方。
可以暫時在那裡生活，很安全。



去安全的地方，記得帶緊急避難包。



去安全的地方之前，要關瓦斯、關電源

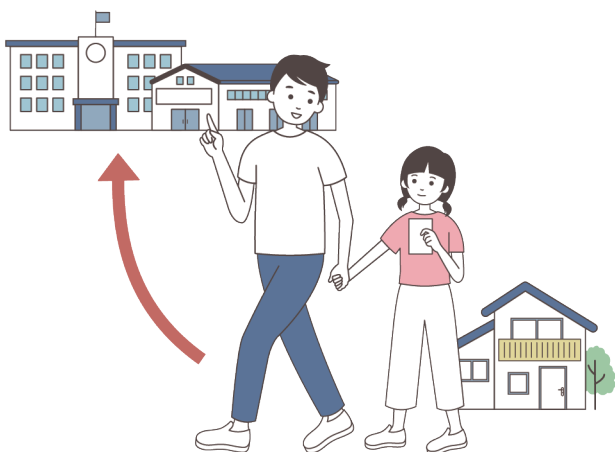


如果不知道怎麼關瓦斯、關電源，要請人幫忙。

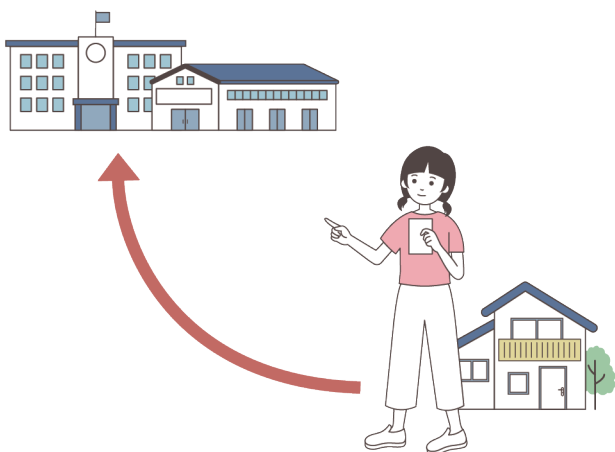
不知道安全的地方，要這樣做



❶ 詢問家人或老師。



❷ 請家人帶你去安全的地方。



❸ 練習自己去安全的地方。

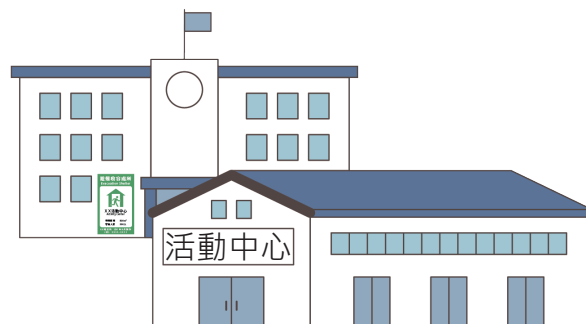
小活動 1

請看下面的文字和圖片，對的請打○，不對的請打X。

- ① 手機通訊錄要存家人的電話，緊急的時候可以聯絡。



- ② 室內避難收容處所，是安全的地方。



- ③ 不知道安全的地方，可以請陌生人帶我去。



- ④ 1991 報平安專線，平常都有開放。



X ④ X ③ ○ ② ○ ① : 景越

颱風來了，要小心

不能做的事



- ▶ 不可以去海邊。
颱風來了，待在海邊很危險，
會被大海浪捲走。



- ▶ 不可以去山上
颱風容易引發**山崩***、土石流，
破壞建築物、橋梁，
嚴重會使人受傷、死掉，
非常危險。

* **山崩**是山上的石頭和土，
被大風雨沖刷之後，滑落下來。



- ▶ 不可以摸電線，
看到電線掉落，不可以用手摸。
可以打☎1911，
通知**台電***處理。

* **台電**是台灣電力公司，
家裡用的電是他們提供的。



- ▶ 不可以待在外面，
颱風天會有很強大的風雨，
待在外面很危險，可能會受傷。



- ▶ 回家途中，如果有危險，
打☎ 119，請人幫忙。




如果來不及回家，要趕快去安全的地方。
想知道安全的地方，請看第 15 頁。

待在室內最安全



- ▶ 颱風來了，
一定要待在房子裡面。



- ▶ 從電視、廣播、網路，
可以知道颱風的訊息。



- ▶ 打 ☎ 166 或 ☎ 167
氣象語音專線，
可以知道颱風的訊息。



颱風來了，想知道要不要上班、上課，可以這樣做：

- ❶ 在行政院人事行政總處的網站查詢
- ❷ 看電視新聞
- ❸ 聽廣播新聞
- ❹ 打語音電話 ☎ 0203-00166。

颱風過後，要注意的事

解除颱風警報



- ▶ 氣象局發布解除颱風警報，就是颱風離開了。



颱風剛離開，還是會出現很大的風雨，不要立刻出門。



- ▶ 可以打電話給家人、朋友報平安，簡短說、說重點。

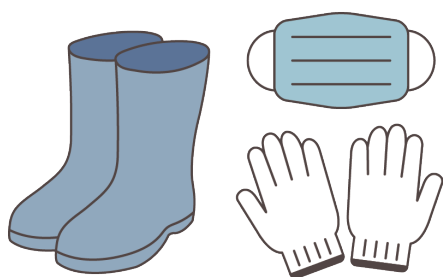
打掃環境



▶ 打掃環境時，要戴口罩、戴手套。



如果淹水，
打掃環境時要穿雨鞋。



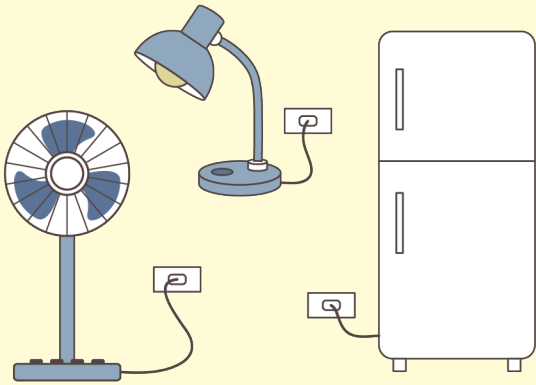
▶ 打掃時，
口罩、手套、雨鞋很重要。



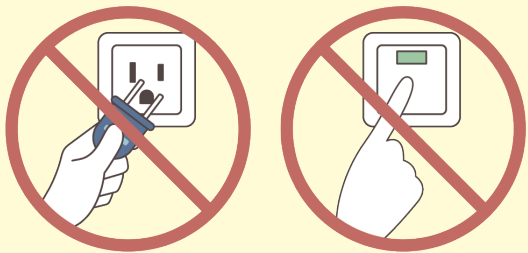
▶ 有積水的地方，把髒水清掉，
再用抹布擦乾，
或是用拖把拖乾，保持乾燥。



家電泡水了，要這樣做



- ▶ 家裡的電風扇、電冰箱、吹風機、吸塵器、洗衣機等要插電才能用的東西，都是家電。



- ▶ 家電泡水了，不能插電，也不能打開電源。



- ▶ 家電泡水了，要送去修理，或請人幫忙檢查。




壞掉的家電、家具，不能亂丟，要請人幫忙處理。

也可以打環保署的資源回收電話 ☎ 0800-085717，請人幫忙。

注意飲食衛生




- ▶ 颱風來了，
土石被大風雨沖入河流，
所以颱風過後，水會變得比較髒。



- ▶ 水，要煮滾才能喝。



如果水太髒，
可以買水來喝。

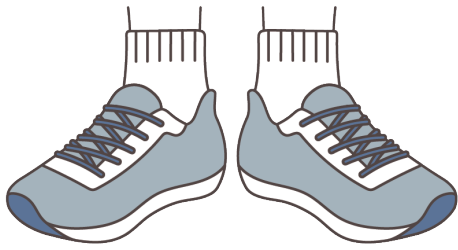


- ▶ 吃煮熟的食物。



要用乾淨的碗盤。

出門避開危險




- ▶ 外出，要穿完全包住腳的鞋子，例如：休閒鞋、運動鞋。



- ▶ 避開淹水嚴重的路，小心地上的水溝、坑洞。



看到淹水、路被堵住，
可以打☎119，
請人幫忙處理。



- ▶ 小心掉下來的招牌、磁磚，還有倒下的樹木和電線杆。

小活動 2

請看下面的文字和圖片，對的請打○，不對的請打X。

❶ 颱風來了，待在外面很安全。




❷ 去安全的地方時，
要帶著緊急避難包。



❸ 看電視、聽廣播、上網，
可以知道颱風的訊息。



❹ 颱風來了，可以去海邊玩。



✗❹ ○❸ ○❷ ✗❶ : 景攝

颱風來了，做好準備工作很重要

易讀版防颱須知

發行機關 新竹縣政府消防局
電 話 (03)551-3520 或 (03)551-3522
傳 真 (03)552-0331
地 址 新竹縣竹北市光明五街 295 號

審稿委員 李定安、吳俊葦、林庭伊、江蕙真、洪思蘋
策劃・編輯 張晴宜、廖婉伶
插畫及美術設計 李鏡琪
校 閱 黃國鐘
企劃執行 財團法人愛盲基金會數位出版處
發行日期 110 年 9 月

著作權資訊

本書保留所有權力，欲利用本書全部或部分內容者，需徵求新竹縣政府消防局同意或書面授權。



© European Easy-to-Read Logo: Inclusion Europe.
More information at www.easy-to-read.eu.



新竹縣政府消防局

電話 (03) 551-3520 / (03) 551-3522

傳真 (03) 552-0331

地址 新竹縣竹北市光明五街 295 號